Finbee veiklos apžvalga

2026 m. III ketvirtis

Finbee vadovo komentaras



Trečiąjį ketvirtį „Finbee“ išlaikė spartų augimo tempą ir pasiekė naują vartojimo paskolų išdavimo rekordą. Per ketvirtį išdavėme 17,5 mln. eurų vartojimo paskolų – 38 proc. daugiau nei prieš metus ir 34 proc. daugiau nei antrąjį šių metų ketvirtį. **Rugsėjį pasiekėme ir naują mėnesio rekordą – išmokėjome 6,2 mln. eurų paskolų**, viršydami birželį užfiksuotą 5,3 mln. eurų rezultatą.

Augimą daugiausia lėmė didėjusi **didesnės sumos ir ilgesnio termino paskolų paklausa.** Per metus suteiktų paskolų skaičius augo 7 proc., o vidutinė paskolos suma padidėjo nuo 5,7 iki 7,3 tūkst. eurų.

Trečiasis ketvirtis taip pat buvo pirmasis pilnas mūsų partnerystės su „UniCredit“ ketvirtis. Partnerystė leidžia diversifikuoti finansavimo šaltinius ir didinti paskolų išdavimo apimtis, kartu išsaugant patrauklias investavimo galimybes privatiems investuotojams. **Kadangi „UniCredit“ daugiausia finansuoja ilgesnio termino paskolas, privačių investuotojų galimybės investuoti nesumažėjo.**

Per ketvirtį, pasitelkdami tarpusavio skolinimo modelį, **išdavėme 10,2 mln**. **eurų vartojimo paskolų,** iš kurių 6,7 mln. eurų finansavo privatūs investuotojai. Jų investicijų apimtis buvo 6 proc. didesnė nei antrąjį ketvirtį ir 2 proc. didesnė nei prieš metus. Privatūs investuotojai finansavo 65 proc. per tarpusavio skolinimo platformą išduotų vartojimo paskolų, palyginti su 52 proc. prieš metus. **Tai patvirtina, kad augant „Finbee“ ir plečiantis institucinių finansuotojų ratui, privatūs investuotojai išlieka svarbia mūsų finansavimo ekosistemos dalimi.**

Verslo finansavimo segmente per trečiąjį ketvirtį, pasitelkdami sutelktinio finansavimo modelį, **finansavome 31 verslo paskolą, kurių bendra vertė siekė 727 tūkst. eurų.**



Toliau siekėme užtikrinti konkurencingą grąžą investuotojams. **Vidutinė metinė vartojimo paskolų palūkanų norma padidėjo** nuo 14,5 proc. antrąjį ketvirtį **iki 14,8 proc. trečiąjį ketvirtį**. **Verslo paskolų vidutinė metinė palūkanų norma taip pat augo** – nuo 14,1 iki **14,3 proc.** Kartu daug dėmesio skyrėme paskolų portfelio kokybei ir rizikos valdymui. **Nemokių klientų dalis** vartojimo paskolų portfelyje **toliau mažėjo ir rugsėjo pabaigoje siekė 9,8 proc.,** palyginti su 10 proc. birželio pabaigoje.

Trečiąjį ketvirtį taip pat įgyvendinome iniciatyvas, skirtas naujų klientų pritraukimui ir ilgalaikiam augimui. Liepą ir rugpjūtį privatiems klientams siūlėme 300 eurų paskolas be palūkanų ir jokių papildomų mokesčių. Šias paskolas finansavome nuosavomis bendrovės lėšomis, todėl akcija neturėjo įtakos investuotojų portfeliams. Iniciatyva padėjo pritraukti naujų klientų, geriau įvertinti jų mokumą ir sudarė prielaidas ateityje atsakingai pasiūlyti jiems didesnes paskolas. Akciją užbaigėme rugsėjį.

Rugpjūtį žengėme dar vieną svarbų žingsnį stiprindami „Finbee“ prekės ženklą – **tapome oficialia Kauno „Žalgirio“ krepšinio klubo partnere.** Šia partneryste siekiame didinti „Finbee“ žinomumą ir stiprinti ryšį su aktyvia krepšinio bendruomene. Mus su „Žalgiriu“ sieja bendruomeniškumo, pasitikėjimo ir ilgalaikės partnerystės vertybės. Būdami lietuviško kapitalo įmonė, džiaugiamės galėdami prisidėti prie organizacijos, kuri garsina Lietuvos vardą Europoje.

Per 2026 metus išpirkome „Finbee“ obligacijų už 10 mln. eurų. Šių įsipareigojimų įvykdymas laiku rodo bendrovės gebėjimą valdyti pinigų srautus ir vykdyti finansinius įsipareigojimus investuotojams.

Dėkojame už jūsų pasitikėjimą ir investicijas į „Finbee“.

Darius Noreika, CFA



Mūsų investuotojai

finbee

Mūsų investuotojai

33.475

Investuotojų skaičius 2026 m. Rugsėjo 30 d.

16.301 mūsų investuotojų atliko **bent vieną investiciją.**

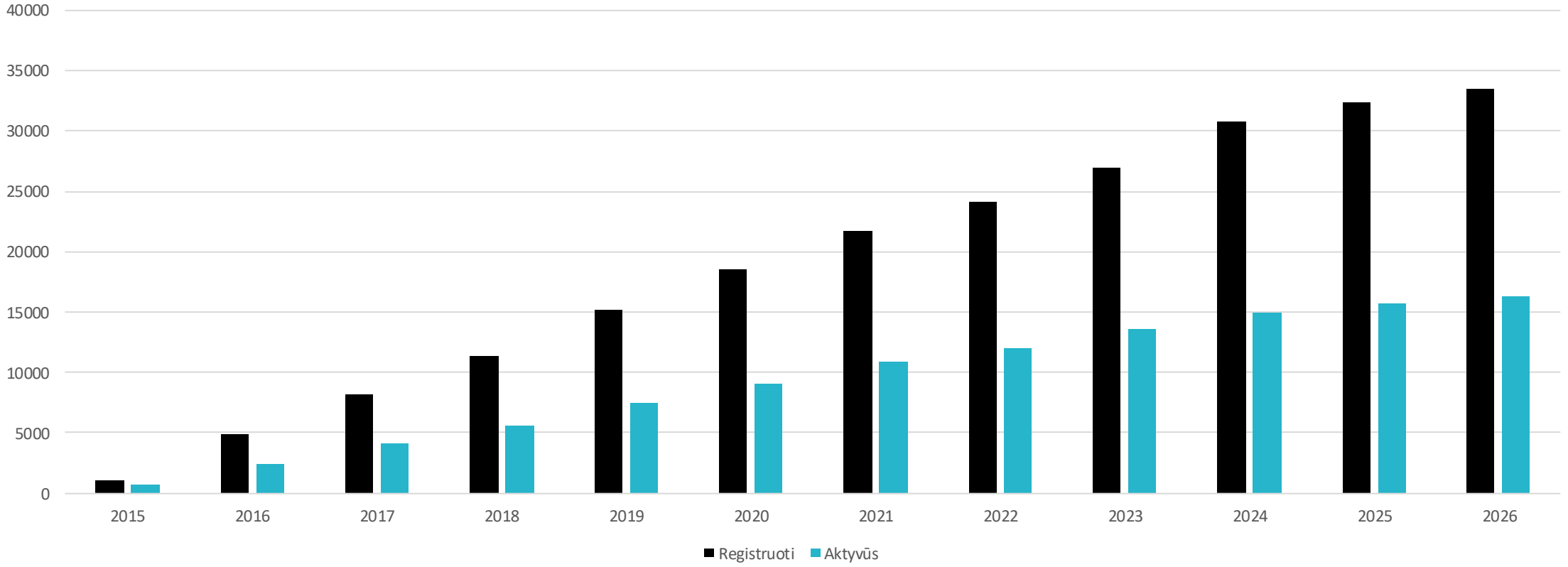

finbee

Kur esate Jūs?

Kurią vietą pagal portfelio dydį užimate Jūs?

Vieta	Portfelio dydis	III ketv.
TOP juridinis	**13.584.517 Eur**	+3%
TOP fizinis	**641.745 Eur**	-7%
Top 10% aktyvių*	**>12.216 Eur**	-2%
Top 50% aktyvių*	**>1.262 Eur**	-6%

*Tarp investavusių bent į vieną paskolą 2026 m.

finbee

Antrinės rinkos statistika

Aukštas likvidumas

504.712 Eur

*36 527 tūkst. sandorių

Tiek paskolų nupirkta antrinėje rinkoje 2026 m. III ketv.

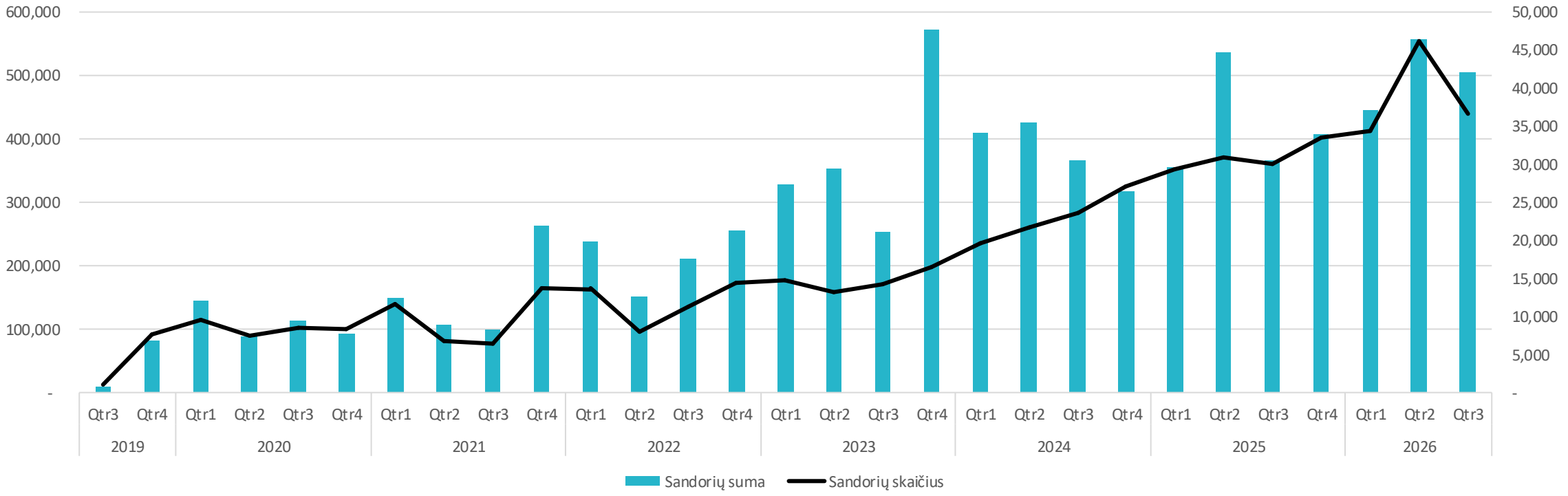

finbee

Finbee kofinansavimas

Per 2026 m. III ketv. kartu su Jumis investavome:

Mes žinome, jog generuojame gerą grąžą visam aviliui ir investuojame kartu!



1,06 mln. EUR

į vartojimo paskolas



11,695 mln. EUR

aktyvus portfelis

* Lyginant su 2026.06.30

finbee



Vartojimo paskolos

finbee

Vartojimo paskolos

36%

vidutinis augimas per metus

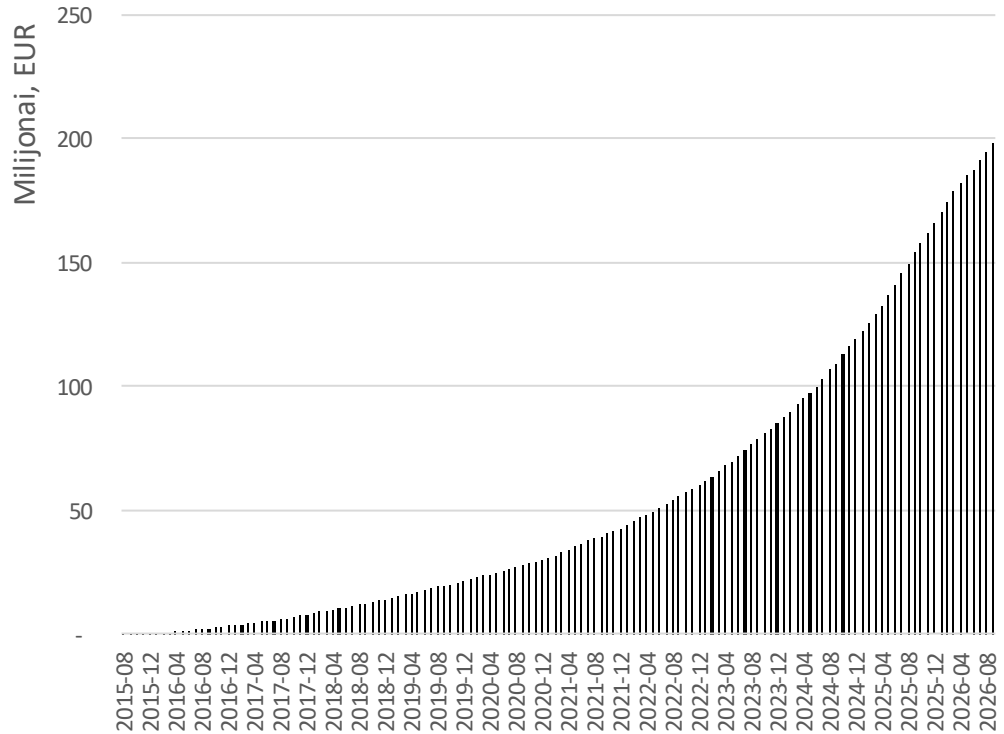

11 metų	Lietuvos rinkoje	
54.174 vnt.	suteiktų paskolų	3%*
198,1 mln. EUR	suteiktų paskolų suma	5%*
3.656 EUR	vidutinė paskolos suma	2%*
31,69 mln. EUR	palūkanų, išmokėtų investuotojams	7%*

*Lyginant su 2026.06.30

finbee

Išduotų paskolų suma

Grąžinta jau 46% 2025 m. išduotų paskolų

71,29 mln. EUR

aktyvių paskolų portfelis 2026.09.30

30 mėn. vidutinė reali paskolos trukmė

* 2%

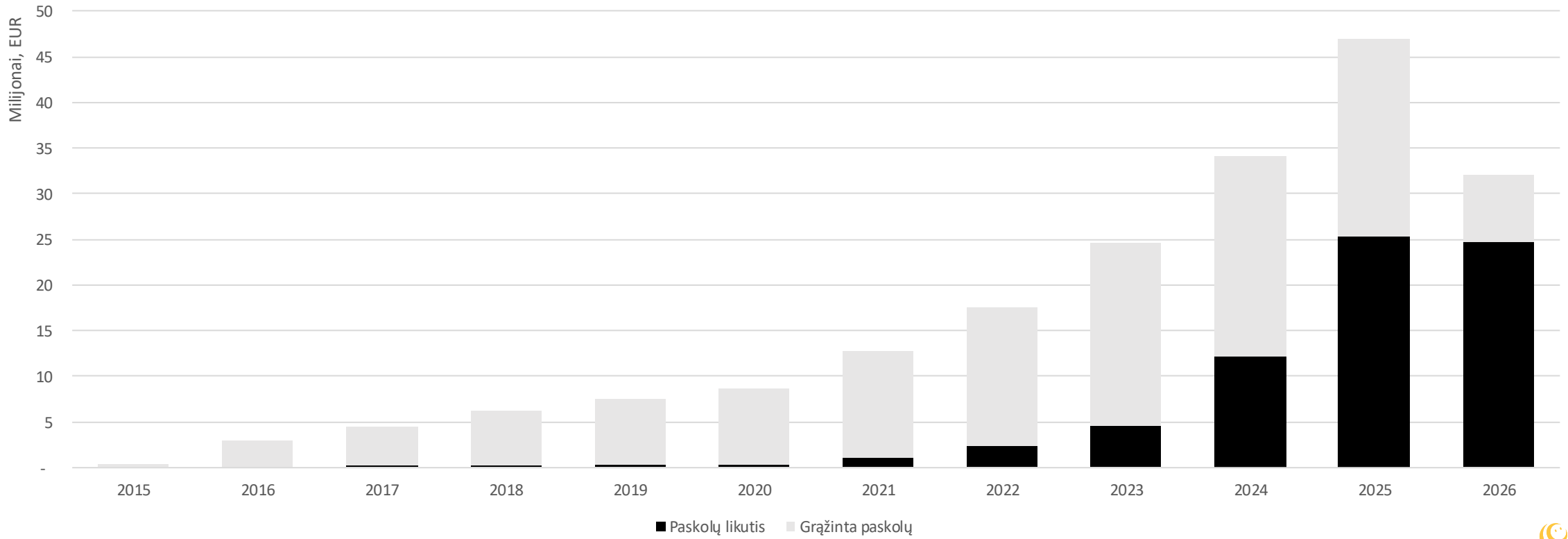

finbee

*Lyginant su 2026.03.31

Paskolų pasiskirstymas pagal reitingus, %

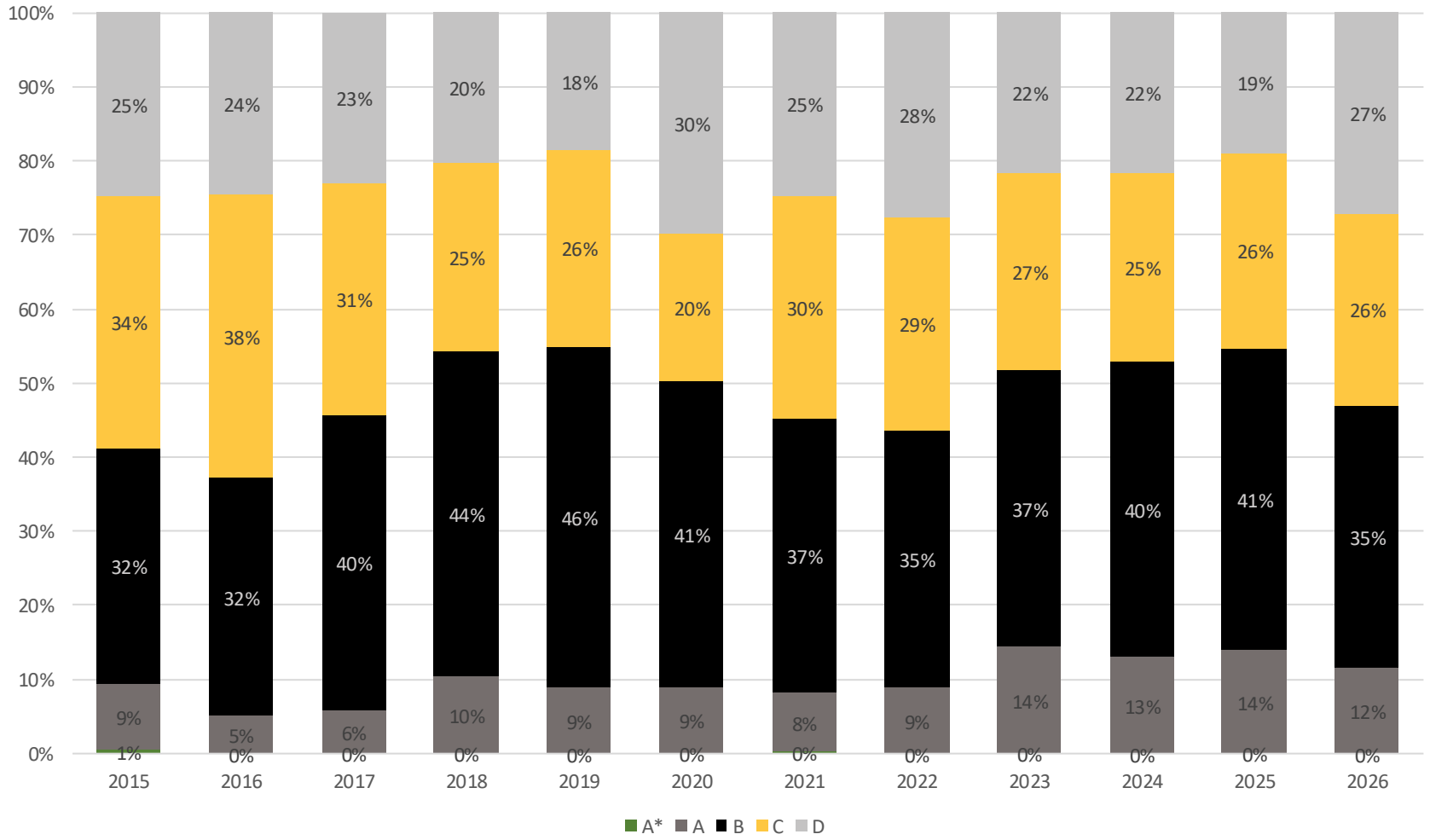

A* - žemiausios rizikos klientai. Vėlavimo tikimybė minimali. Labai žema klientų mokama palūkanų norma.
A – labai žemos rizikos klientai. Vėlavimo tikimybė maža.
B – žemos rizikos klientai. Tikėtini nedideli vėlavimai, tačiau juos kompensuoja didesnė palūkanų norma.
C – vidutinės rizikos klientai. Tikėtini didesni vėlavimai ir įsipareigojimų nevykdymo atvejai. Tai kompensuojama klientams mokant didesnę palūkanų normą.
D – aukštos rizikos klientai. Didelė tikimybė klientui susidurti su mokumo problemomis, tačiau rizika kompensuojama taikant aukštą palūkanų normą. Istoriškai generuojama didžiausia grąža investuotojams.

finbee

Palūkanų norma, %

14,7%

efektyvi metinė palūkanų norma 2026.09.30

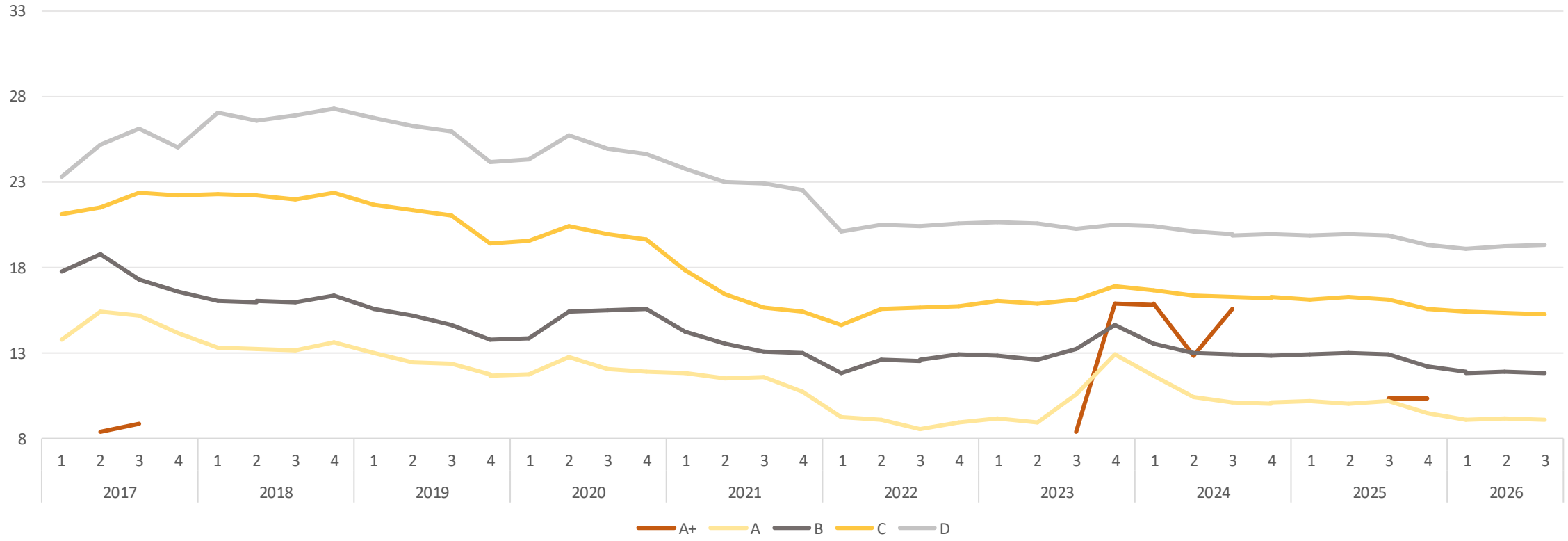

finbee

Aktyvi skolų prevencija

Išieškojimas

Kaip dirbame su skolininkais?

Per III ketvirtį:



Išsiuntėme **184.001** (+1%*) laiškų ir **89.723** (+7%*) SMS skolininkams



Nutraukėme **139** (+2%*) sutartis



Atlikome **7.447** (+17%*) skambučius vėluojantiems klientams



Perdavėme **72** skolininkus (-44%*) teismui

- Lyginant su 2026.06.30

finbee

Išieškota paskolų

Didesnis nei 100% išieškojimas 2016-2020 metais nemokiomis tapusių paskolų reiškia, kad išieškojome ne tik paskolos likutį, bet ir palūkanas

5-6 metai

Tiek istoriškai trunka paskolos likučio išieškojimas

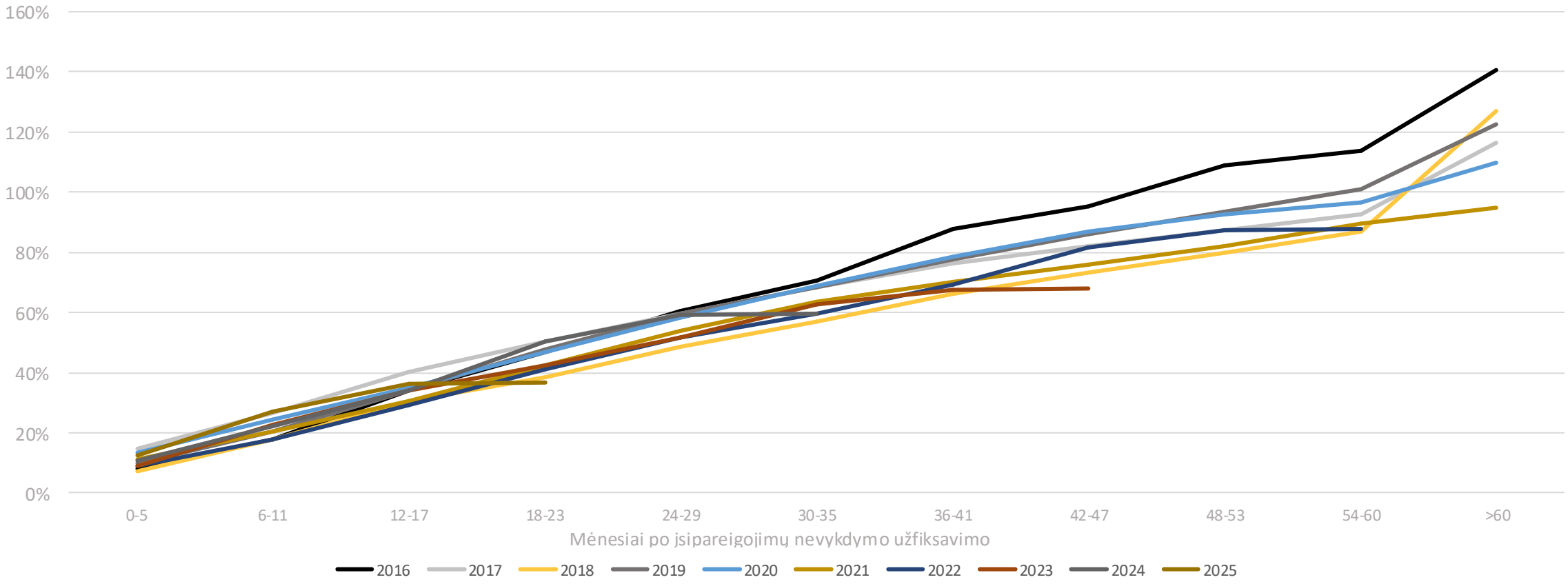

finbee

Skolų išieškojimas pagal reitingus

išieškota paskolų, % nuo paskolų likučio

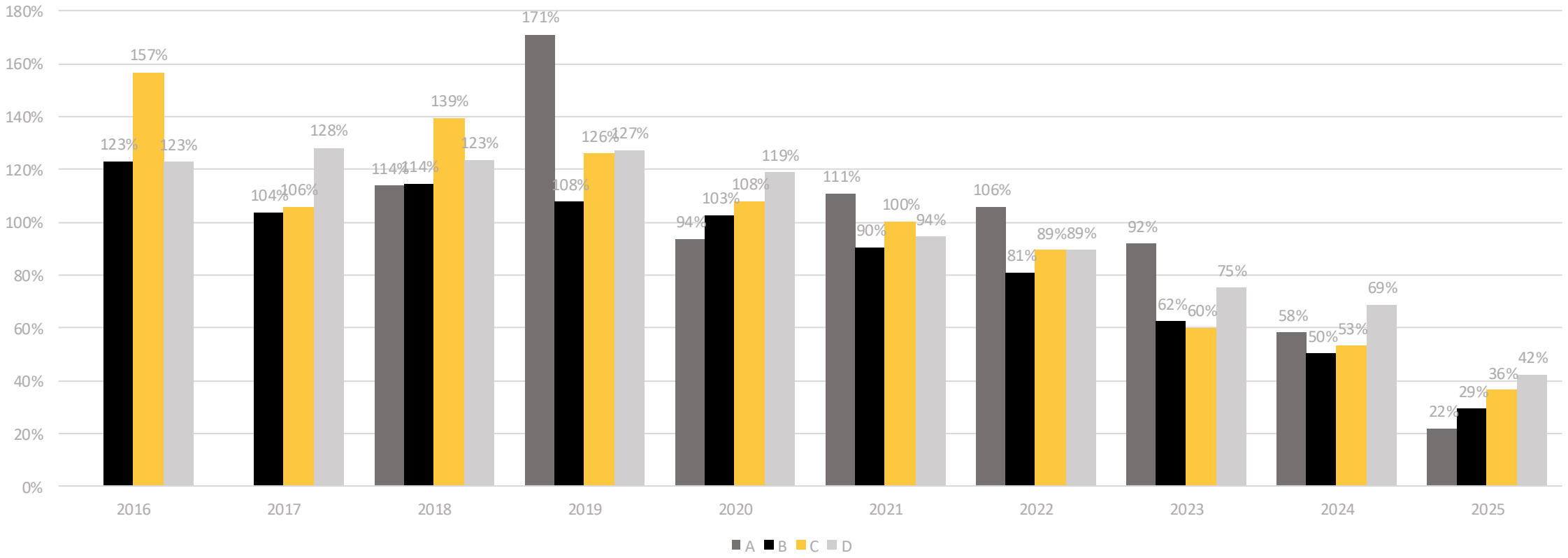

finbee

Paskolų portfelio grąža

13,5%

Vartojimo paskolų portfelio grąža

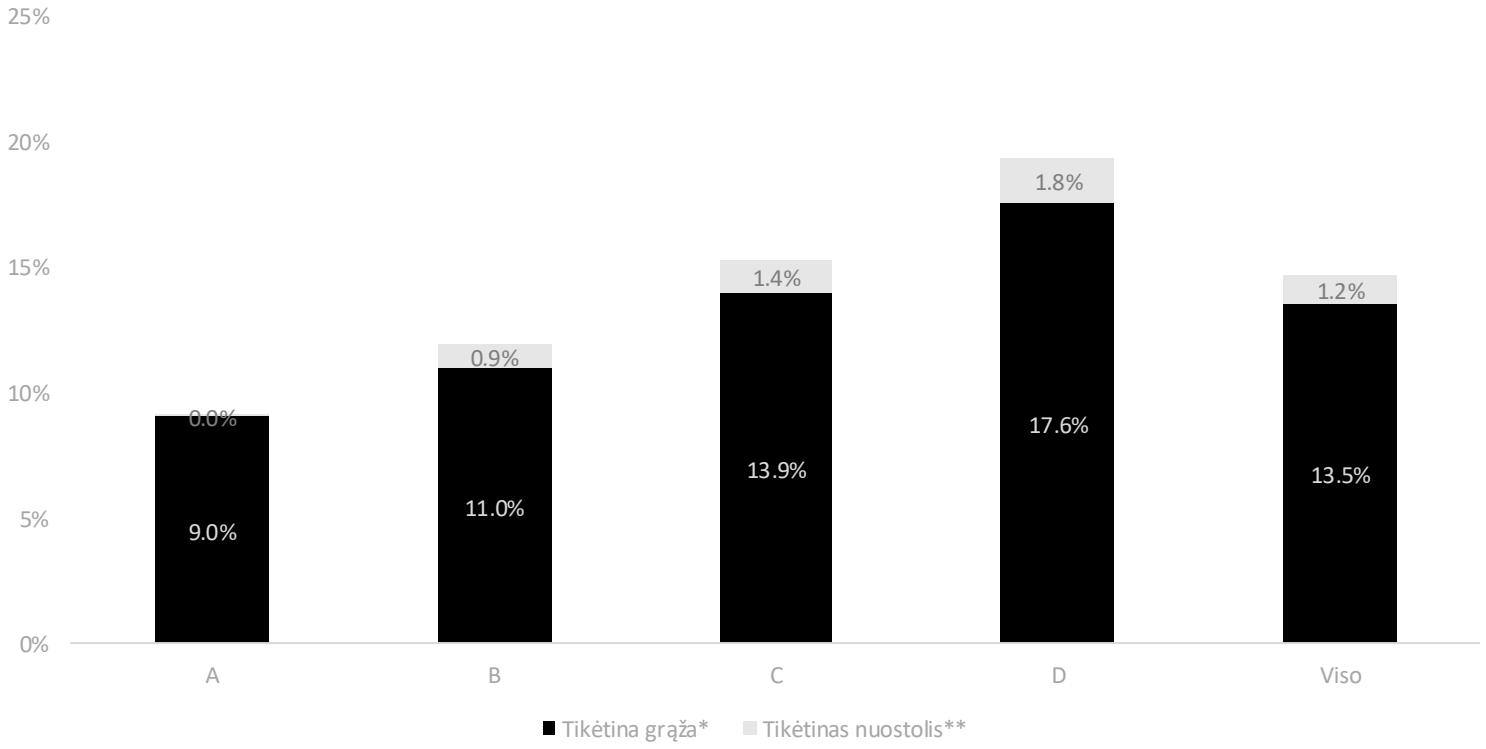

* **Tikėtina grąža apskaičiuojama kaip:**
Svertinė vidutinė palūkanų norma (%) – tikėtinas nuostolis (%) nuo pradinės paskolos sumos
****Tikėtinas nuostolis (%) = PDw x EAD x (1-RR)**
PDw: Įsipareigojimų neįvykdymo tikimybė (%) = Paskolų, kurių įsipareigojimai nevykdomi, skaičius išdavimo momentu / Visų išduotų paskolų skaičius
EAD: Paskolos likutis įsipareigojimų nevykdymo momentu / Paskolos suma išdavimo momentu
RR: Atgavimo norma, dalis (%), kuri yra atgaunama nuo paskolos likučio įsipareigojimų nevykdymo momentu= Suma gauta po įsipareigojimų nevykdymo įvykių / EAD

finbee



Paskolos verslui

finbee
verslui

Finbee verslo paskolos

31%

vidutinis augimas per metus

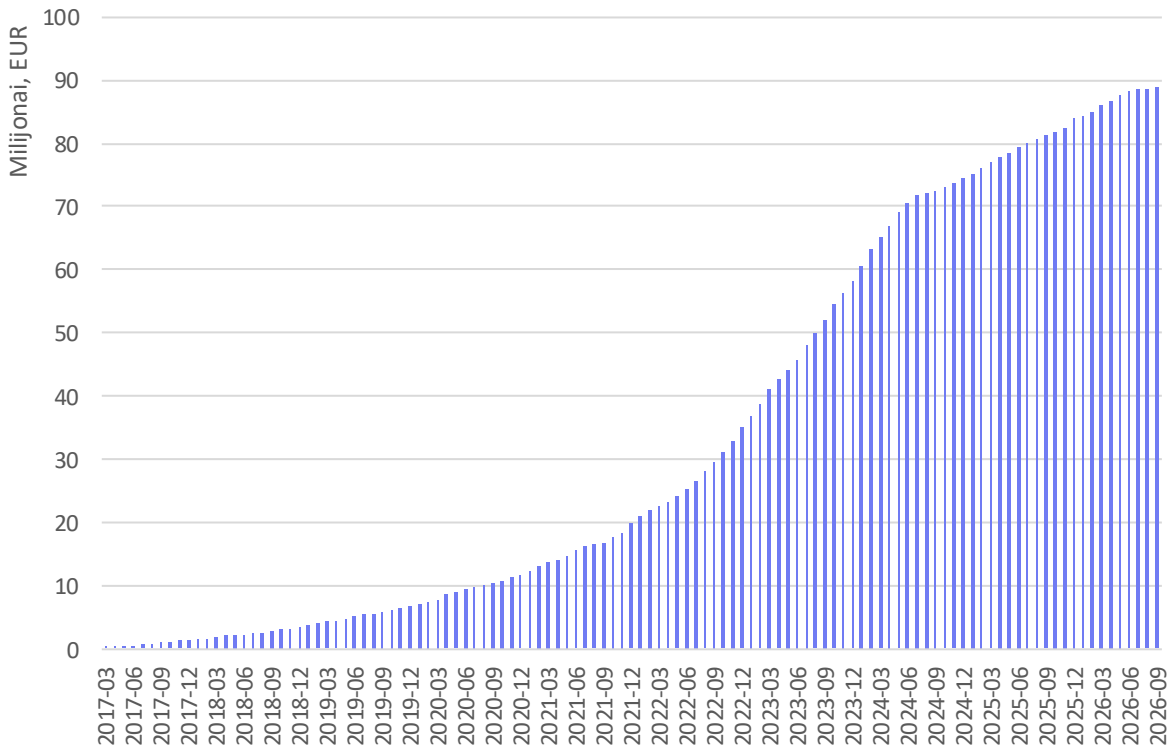

9 metai	Lietuvos rinkoje	
5.385 vnt.	suteiktų paskolų	* 0%
88,62 mln. EUR	suteiktų paskolų suma	* 1%
16.456 EUR	vidutinė paskolos suma	* 0%
9,78 mln. EUR	palūkanų, išmokėtų investuotojams	* 2%

*Lyginant su 2026.06.30

finbee verslui

Išduotų paskolų suma

Grąžinta jau 79% 2025 m. išduotų paskolų

7,77 mln. EUR

aktyvių paskolų portfelis 2026.09.30

17 mėn. vidutinė paskolos trukmė

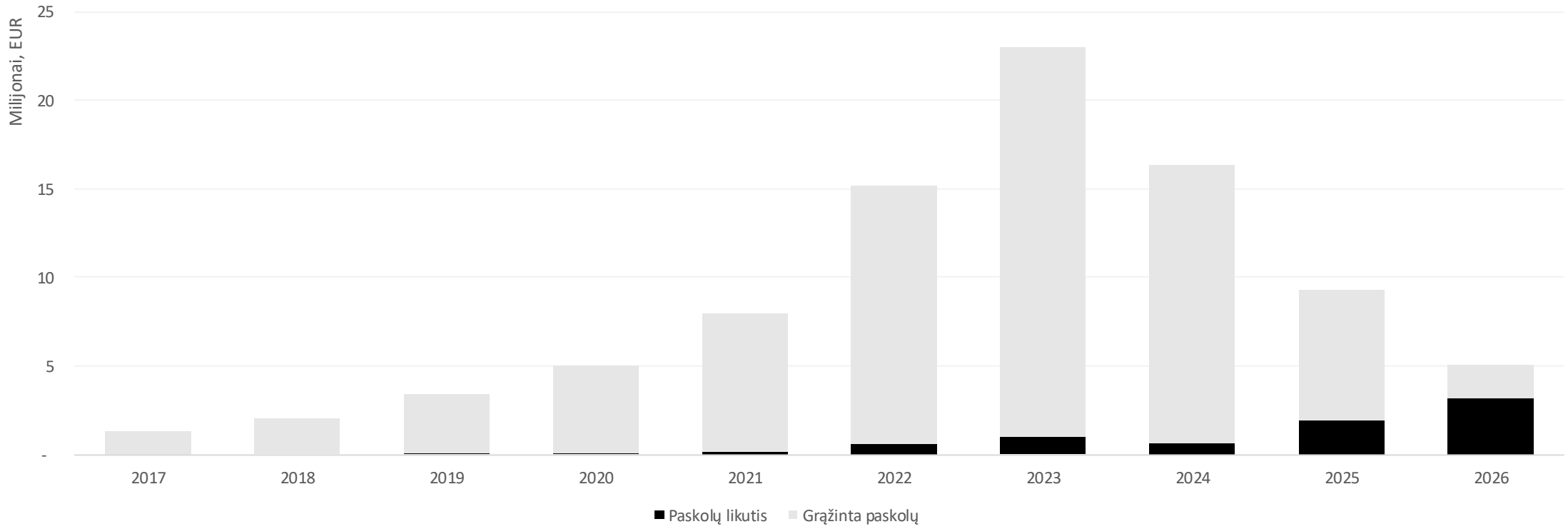

finbee verslui

Paskolų pasiskirstymas pagal reitingus, %

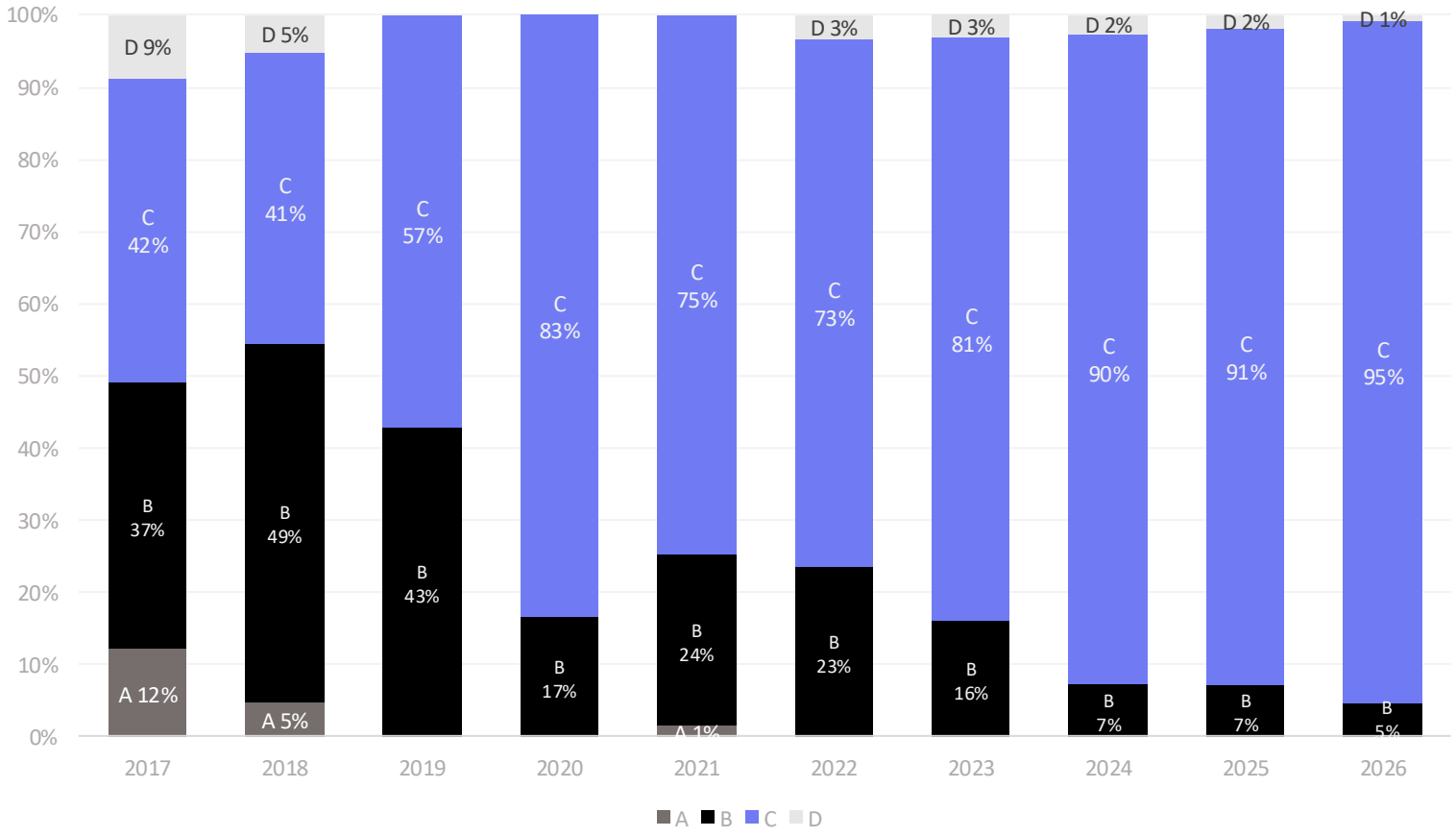

A* - žemiausios rizikos klientai. Vėlavimo tikimybė minimali. Labai žema klientų mokama palūkanų norma.
A – labai žemos rizikos klientai. Vėlavimo tikimybė maža.
B – žemos rizikos klientai. Tikėtini nedideli vėlavimai, tačiau juos kompensuoja didesnė palūkanų norma.
C – vidutinės rizikos klientai. Tikėtini didesni vėlavimai ir įsipareigojimų nevykdymo atvejai. Tai kompensuojama klientams mokant didesnę palūkanų normą.
D – aukštos rizikos klientai. Didelė tikimybė klientui susidurti su mokumo problemomis, tačiau rizika kompensuojama taikant aukštą palūkanų normą. Istoriškai generuojama didžiausia grąža investuotojams.

finbee verslui

Palūkanų norma, %

14,3%

metinė palūkanų norma **2026.09.30**

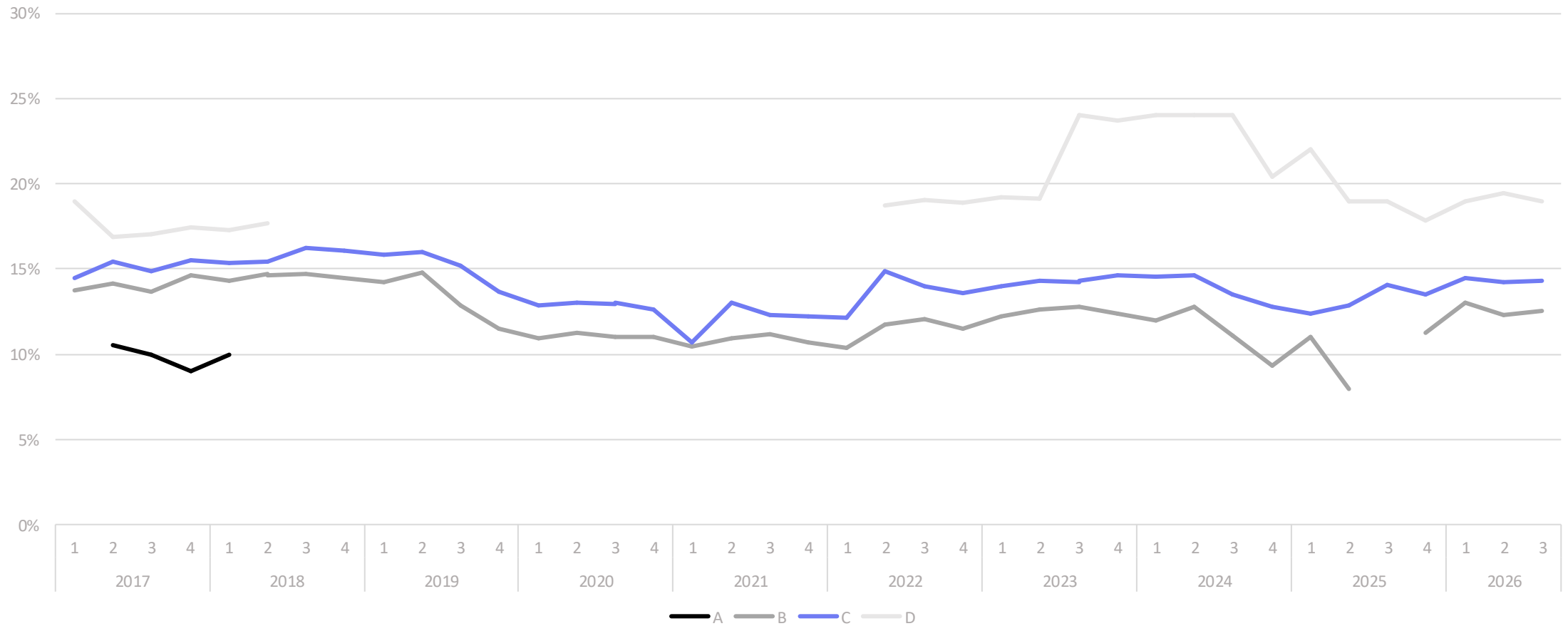

finbee verslui

Išieškota paskolų

praėjus vienodam mėnesių skaičiui nuo išieškojimo pradžios, % nuo paskolos likučio

112%

tiek paskolų likučio išieškojome, kurių išieškojimas pradėtas 2021 m.

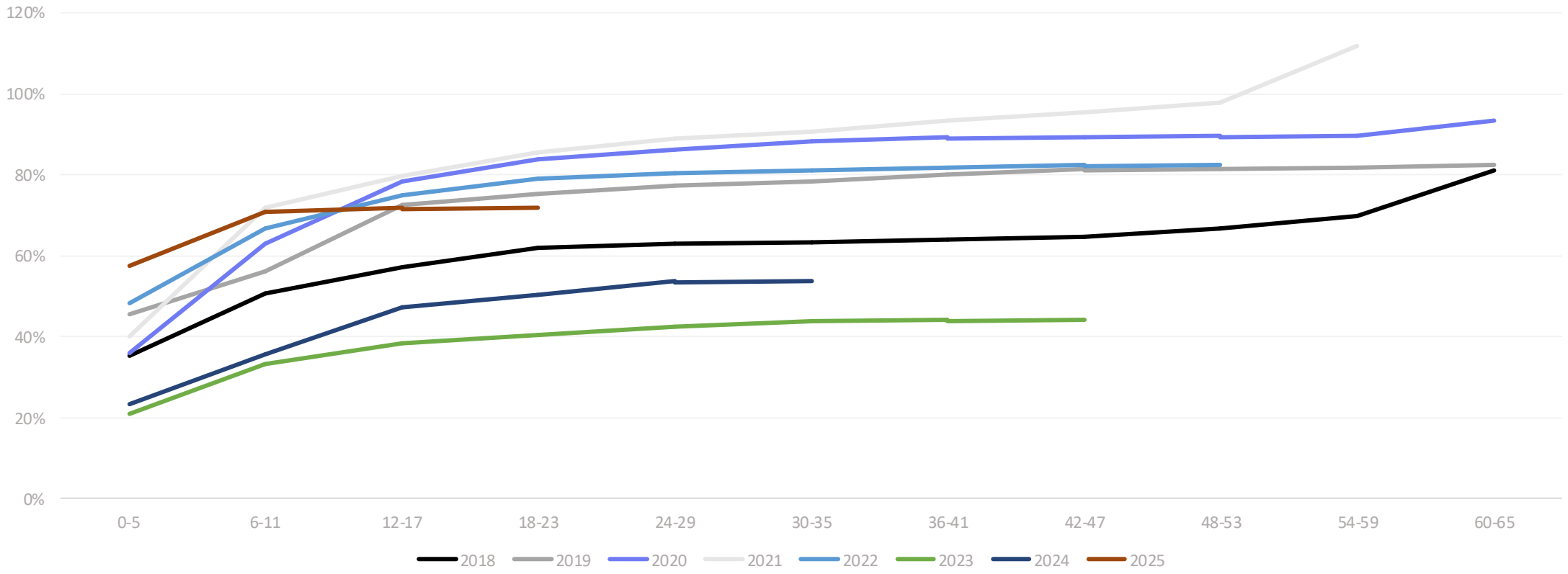

finbee verslui

Paskolų portfelio grąža

12,1%

Verslo paskolų portfelio grąža

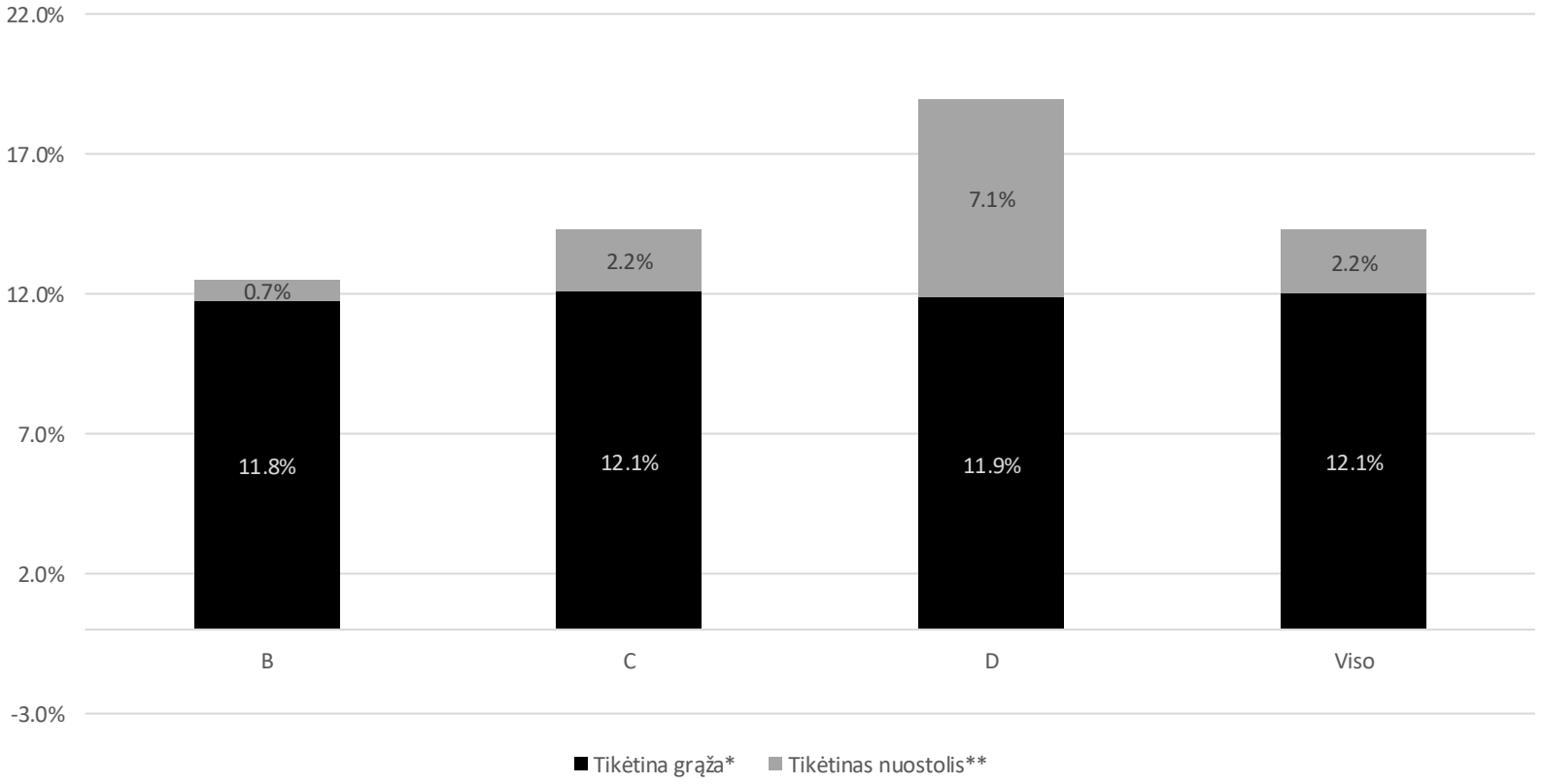

*** Tikėtina grąža apskaičiuojama kaip:**
Svertinė vidutinė palūkanų norma (%) – tikėtinas nuostolis (%) nuo pradinės paskolos sumos
****Tikėtinas nuostolis (%) = PDw x EAD x (1-RR)**
PDw: Įsipareigojimų neįvykdymo tikimybė (%) = Paskolų, kurių įsipareigojimai nevykdomi, skaičius išdavimo momentu / Visų išduotų paskolų skaičius
EAD: Paskolos likutis įsipareigojimų nevykdymo momentu / Paskolos suma išdavimo momentu
RR: Atgavimo norma, dalis (%), kuri yra atgaunama nuo paskolos likučio įsipareigojimų nevykdymo momentu= Suma gauta po įsipareigojimų nevykdymo įvykių / EAD

finbee verslui

Svarbu!

Investavimas pasinaudojant sutelktinio finansavimo ar tarpusavio skolinimo platforma, taip pat kaip ir investavimas į kitus finansinius instrumentus, yra susijęs su rizikos prisiėmimu. Dėl to, prieš pradėdami investuoti į paskolas, turite tinkamai įvertinti savo, savo šeimos ar savo verslo finansinę padėtį, investavimo patirtį ir žinias bei su investavimu susijusias rizikas. Jeigu manote, kad nesuprantate galimų rizikų, susijusių su sudaromu finansavimo sandoriu, apsvarstykite galimybę kreiptis į specialistus.

Per platformą atliktoms investicijoms nėra taikoma Lietuvos Respublikos indėlių ir įsipareigojimų investuotojams draudimo įstatyme nustatyta draudimo apsauga, taip pat nėra garantuojama, kad klientas, kuriam paskolinote pinigų, tinkamai vykdys savo finansinius įsipareigojimus, todėl sudarydamas finansavimo sandorį platformoje investuotojas prisiima su investavimu susijusias rizikas – galimą visišką ar dalinį projektui ar paskolai finansuoti skirtų lėšų praradimą, tikėtino pelno nebuvimo ir finansavimo likvidumo riziką.

Finbee ir Finbee Verslui neprisiima atsakomybės už investuotojų patirtus nuostolius, tačiau visais įmanomais būdais siekia užtikrinti investuotų lėšų saugumą ir investicinės grąžos gavimą.

finbee

Dėkojame už sėkmingą bičiulystę

investuok@finbee.lt
www.finbee.lt

finbee